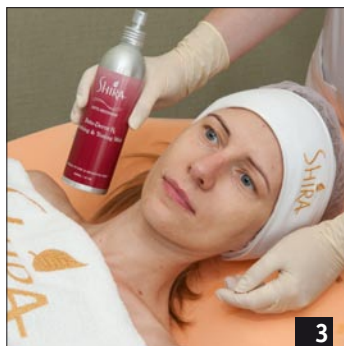
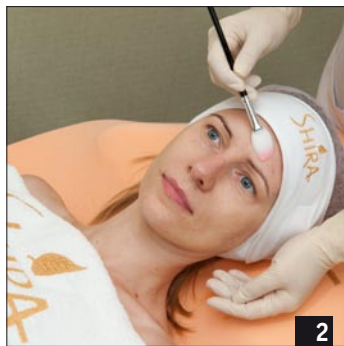
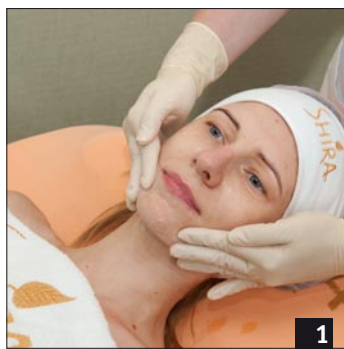
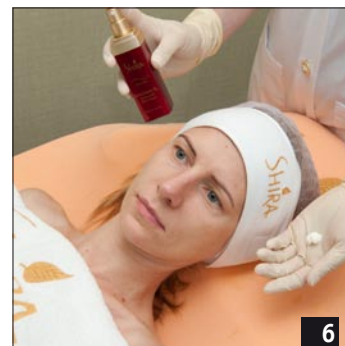


Процедура основана на стимулирующем выработке коллагена действии пептидов и замещении ими белкового комплекса, благодаря которому осуществляется мышечная стимуляция.

В результате — безопасное, безболезненное возвращение коже упругости, коррекция овала лица, заметное уменьшение морщин.

## ANTI-AGE УХОД С ПЕПТИДНЫМИ МИОРЕЛАКСАНТАМИ

### ОТ ЛАБОРАТОРИИ SHIRA



Процедура рекомендована как альтернатива ботулотоксину, используется для продления эффекта от инъекционных методов, позволяет заметно уменьшить признаки старения кожи.

#### Ход процедуры

**Шаг 1. Очищение.** На кожу лица и декольте наносим небольшое количество предварительно вспененного в руках «Полирующего клинзера» Boto-Derm Rx, который благодаря содержанию молочной кислоты имеет мягкое отшелушивающее действие (фото 1). Комплекс АНА-кислот обеспечивает антиоксидантное, увлажняющее, отбеливающее и стимулирующее действие. Клинзер смываем теплой водой.

**Шаг 2. Пилинг.** Для обеспечения глубокого проникновения пептидного комплекса Boto-Derm используем 10% гликолевый пилинг Oasis Rejuvenating, который способен легко проникать через эпидермальный барьер и обеспечивать глубокое проникновение последующих препаратов. Кисточкой наносим пилинг на область лица и декольте (фото 2), спустя 3 минуты смываем холодной водой.

**Шаг 3. Тонизация.** После пилинга сбрызгиваем лицо «Успокаивающим и тонизирующим спреем» Boto-Derm Rx, обладающим успокаиваю-

щим свойством благодаря содержанию экстракта ромашки и сока листьев алоэ (фото 3).

**Шаг 4. Насыщение.** Несколько капель серума Boto-Derm Rx Instant Lift наносим на зоны активной мимики и массируем лицо до полного впитывания препарата. Серум, содержащий аскорбиновую кислоту и ретинол, стимулирует фибробласты к выработке коллагена и эластина, обладает мощным антиоксидантным действием. Аккуратно вскрываем ампулу Boto-Derm Rx Hydro-Lift Plus (фото 4) и равномерно распределяем содержимое по поверхности кожи до полного впитывания. Содержащийся в препарате аллантоин и пантенол обеспечивают коже высокие регенеративные способности, а увлажняющий комплекс поддерживает оптимальный водный баланс.

**Шаг 5. Маска.** Равномерно наносим кистью «Питательную маску» Boto-Derm Rx на область лица и декольте (фото 5). Маска обладает выраженным увлажняющим, отшелушивающим и миорелаксирующим действием, восстанавливает барьерные функции эпидермиса.

**Шаг 6. Питание.** В завершение процедуры наносим «Дневной крем» Hydra-Lift, который активно дополняет и усиливает миорелаксирующий эффект «Питательной маски» благодаря содержанию пептидного комплекса

(фото 6). Под глаза аккуратно наносим «Крем для кожи вокруг глаз» Boto-Derm Rx, содержащий ацетил тетрапептид-5, улучшающий микроциркуляцию и лимфоотток. Содержание экстракта яблока предотвращает распад эластина в коже, способствует естественной регенерации клеток, повышает иммунитет кожи, смягчает и увлажняет ее. А биофлавоноиды яблока, являясь мощными антиоксидантами, защищают нежную кожу вокруг глаз от неблагоприятных воздействий окружающей среды.

**Рекомендуемый курс:** 6 процедур, 1 раз в 5 дней.

Курс необходимо повторять каждые 3-5 месяцев.

**Домашний уход.** Для закрепления результата на следующий день необходимо нанести на кожу лица ампулу Boto-Derm Rx Hydro-Lift и Boto-Derm Rx Forte Repair «Восстанавливающий ночной крем», который способствует обновлению эпидермиса, выравнивает поверхность и цвет кожи, улучшает репаративные процессы. **Регулярное прохождение курса** и ежедневное использование линии для домашнего применения позволит надолго закрепить «ботулоподобный эффект», увлажнить, откорректировать овал лица, устранить появляющиеся и смягчить глубокие морщины безболезненно и безопасно.