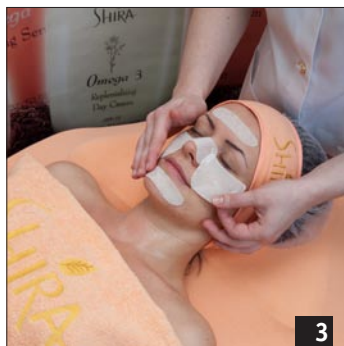
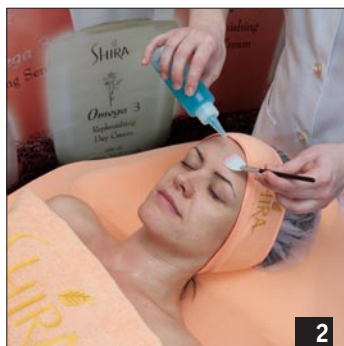
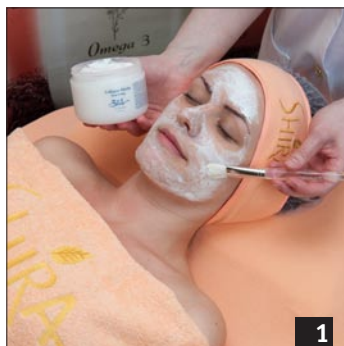
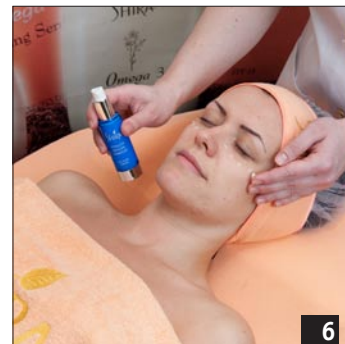



Летом кожа нуждается в увлажнении, восстановлении и защите. Линия Vitality Oxygen представляет пятишаговую программу увлажнения и насыщения кожи кислородом Collagen O2. После пяти недель применения препаратов значительно улучшается состояние кожи. Уровень влаги в коже повышается на 50%, на 45% увеличивается метаболическая активность клеток кожи, наблюдается разглаживание мелких морщин и значительно уменьшаются глубокие морщины.

ПРОГРАММА ГЛУБОКОГО УВЛАЖНЕНИЯ И НАСЫЩЕНИЯ КИСЛОРОДОМ ОТ ЛАБОРАТОРИИ SHIRA



Программа ухода Collagen O2 предназначена для сухой, дегидратированной, усталой кожи. Процедура идеально подходит для устранения эритемы, воспаления после солнечных ожогов, помогает коже восстановить водный баланс.

Ход процедуры

Шаг 1. Очищение и тонизация. Очищаем кожу с помощью молочка Chamomile Azulene. Это средство деликатно очищает кожу от макияжа и загрязнений, не оставляет ощущения стянутости на коже, прекрасно подходит для очищения чувствительной, сухой, дегидратированной кожи. Для восстановления нормального уровня pH протираем кожу тоником Chamomile Azulene с содержанием азулена, экстракта ромашки и аллантиина. Эти ингредиенты снимают чувствительность кожи, оказывают смягчающее, увлажняющее, снимающее чувствительность действие.

Шаг 2. Глубокое очищение. Наносим пилинг Collagen Elastin тонким слоем на все лицо (фото 1). Спустя 2-3 минуты, фиксируя кожу, нежно удаляем остатки пилинга с лица. Благодаря легкой текстуре, пилинг Collagen Elastin деликатно очищает кожу от загрязнений и мертвых клеток эпидермиса, осветляет кожу, способствует глубо-

кому проникновению активных ингредиентов в дерму. Содержание масел зародышей пшеницы и жожоба, бета-каротина способствует улучшению кровоснабжения, увеличивает влагоудерживающую способность кожи, ускоряет репаративные процессы.

Шаг 3. Нанесение активного концентрата. С помощью кисти или кончиков пальцев рук увлажняем кожу O2 активным раствором (фото 2), который насыщает кожу кислородом, улучшает трофику тканей, запускает репаративные процессы и способствует глубокому увлажнению кожи.

Шаг 4. Насыщение. Осторожно накладываем полоски маски Bio-Matrix на щеки, лоб, подбородок и шею, сверху наносим O2 активный раствор (фото 3, 4). Взаимодействие полосок и активатора освобождают кислород, который активизирует процессы клеточного обновления, ускоряет репаративные процессы, способствует усилению активности ранее введенных компонентов. Через 15 минут полоски приобретают гелевую консистенцию. Распределяем образовавшийся гель по лицу легкими массажными движениями, оставляем еще на 15 минут. Остатки маски удаляем с помощью салфетки.

Шаг 5. Питание. На предварительно высушенную кожу наносим содержащее омолаживающих капсул Vitality Oxygen (фото 5). Сочетание восстанавливающего, питательного, репаративного действия эфирных масел и антиоксидантного, смягчающего, стимулирующего микроциркуляцию действия витаминного комплекса оказывает омолаживающее действие на кожу и значительно улучшает ее внешний вид и структуру. Остатки средства снимаем с помощью салфетки.

Шаг 6. Увлажнение. На кожу вокруг глаз массажными движениями наносим крем Vitality Oxygen (фото 6) — это средство идеально подходит для увлажнения нежной кожи вокруг глаз. Крем содержит комплекс увлажнителей, гиалуроновую кислоту, ультрафиолетовые фильтры и витаминный комплекс. Эти ингредиенты в полной мере способны увлажнить, защитить и оказать омолаживающее действие на кожу вокруг глаз.

Рекомендованный курс: 5 процедур с периодичностью 1 раз в 7 дней.

Рекомендуемый домашний уход от Vitality Oxygen: крем для кожи вокруг глаз, увлажняющая маска и омолаживающие капсулы.